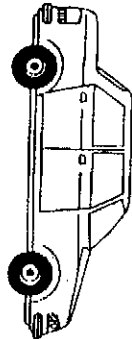
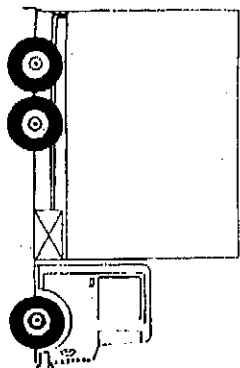




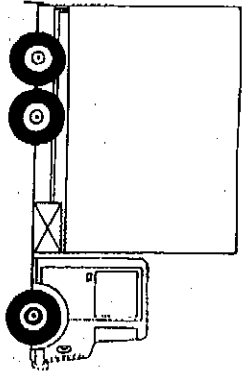
Colorie le dessin en suivant la consigne



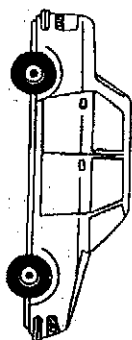
C'est une voiture jaune.



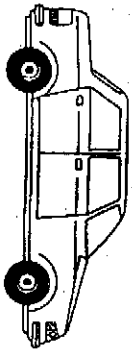
C'est un camion rouge.



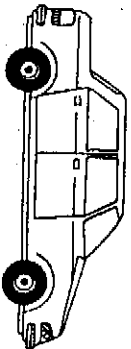
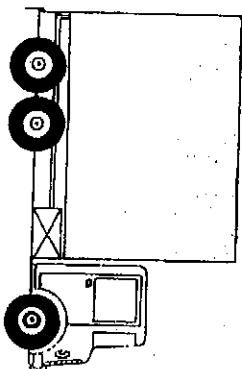
C'est un camion vert et bleu.



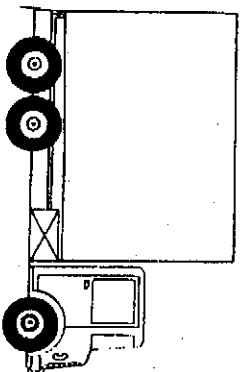
C'est une voiture blanche.



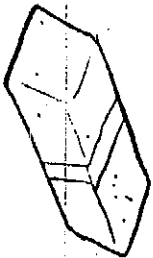
C'est un camion marron.



C'est une voiture violette.



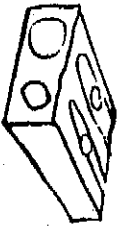
Entoure la légende qui convient.



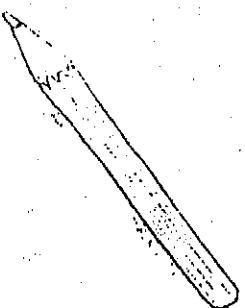
C'est un livre.
C'est un cartable.
C'est une gomme.




C'est un bâton de colle.
C'est une trousse.
C'est une ardoise.



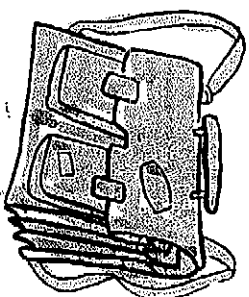
C'est un taille-crayon.
C'est un cahier.
C'est une règle.



C'est un crayon gris.
C'est un crayon marron.
C'est un crayon orange.


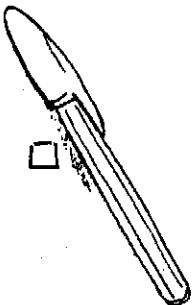
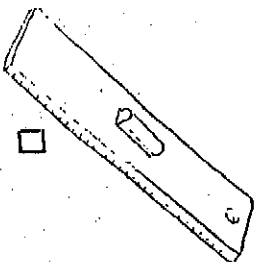
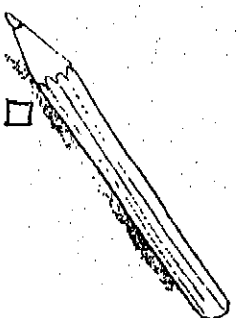
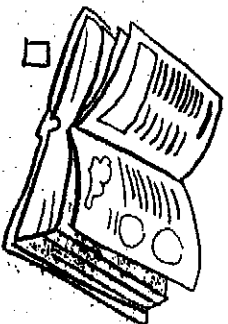
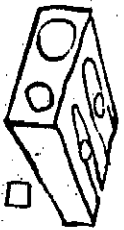
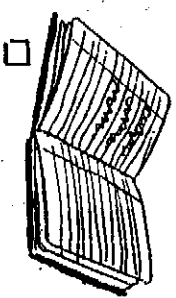

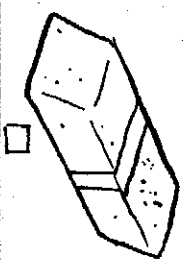
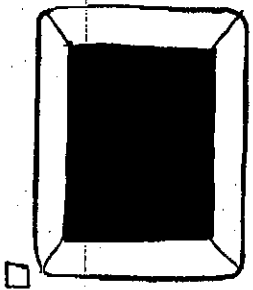


C'est un stylo vert.
C'est un cahier vert.
C'est une ardoise verte.



C'est un cartable bleu et vert.
C'est un cartable rose et marron.
C'est un cartable violet et jaune.

Les consignes scolaires



▪ Barre le livre.

▪ Entoure le crayon.

▪ Coche la trousse.

▪ Colorie le stylo en bleu.

▪ Ecris « un cartable »

Ecris « ur » ou « ure » devant chaque nom

..... règle

..... cartable

..... gomme

..... cahier

..... livre

..... trousse

..... crayon

..... bâton de colle

..... ardoise

Frappe les mots et colorie un rond pour chaque syllabe

ardoise
○○○○○

cartable
○○○○○

gomme
○○○○○

stylo
○○○○○

cahier
○○○○○

livre
○○○○○

règle
○○○○○

taille-crayon
○○○○○

Segmente la phrase

C'est un cartable rouge.

C'est une gomme verte.

C'est un netrouse jaune et bleu.

C'est un crayon noir.

C'est un taille-crayon gris.