
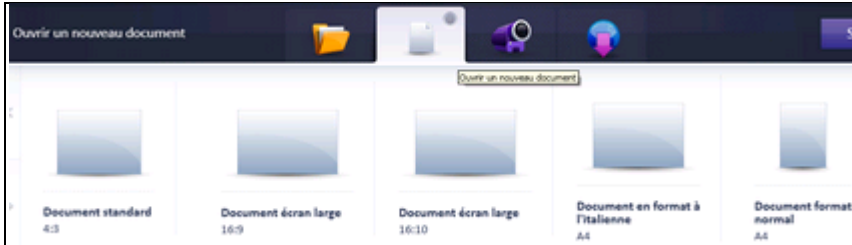


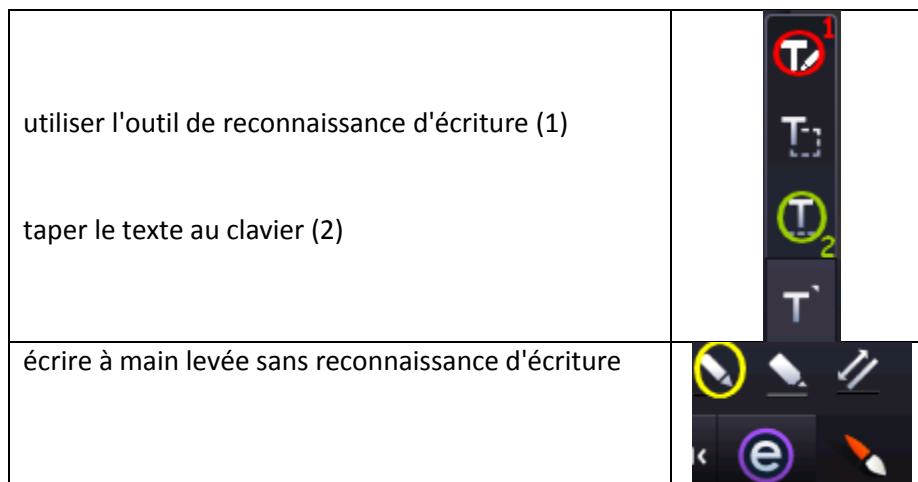
## Insérer du texte

1. Lancer Easiteach en double cliquant sur l'icône 
2. Choisir "Ouvrir un nouveau document" et choisir le format (ex: Document format italienne)



3. Insérer du texte

Pour cela vous pouvez:



4. Si votre texte se trouve déjà sur un autre document, vous pouvez le sélectionner les phrases avec votre stylet et procéder par copier-coller (clic droit sur le texte sélectionné).
5. Chaque zone de texte peut être déplacé à volonté dans la page.