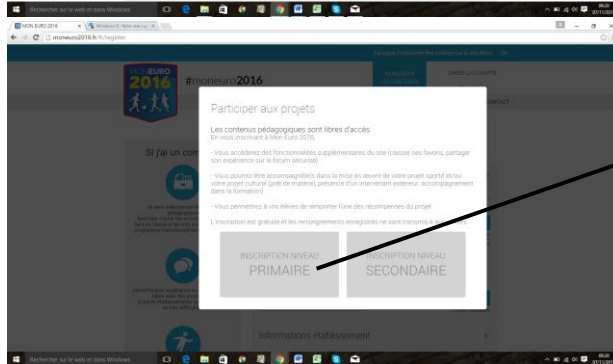


Tutoriel inscriptions sur le site de « moneuro2016 »

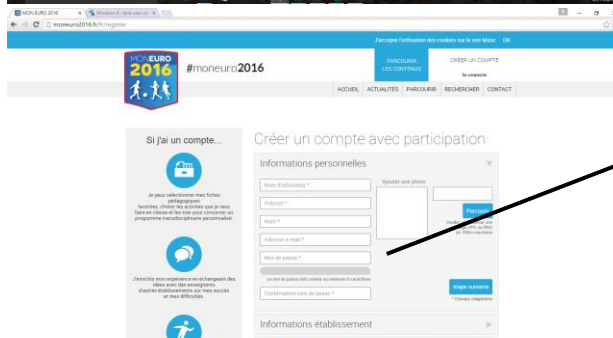
Aller sur le site moneuro2016.fr



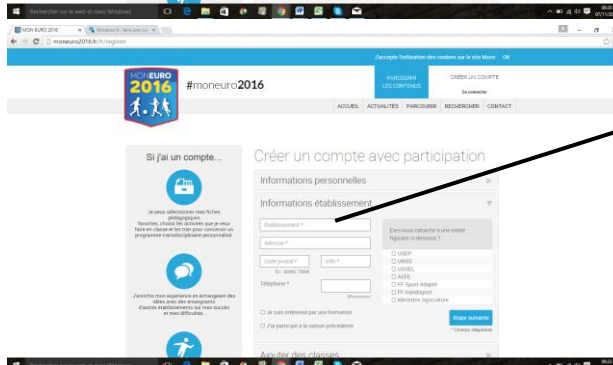
Cliquer sur l'onglet « créer un compte »



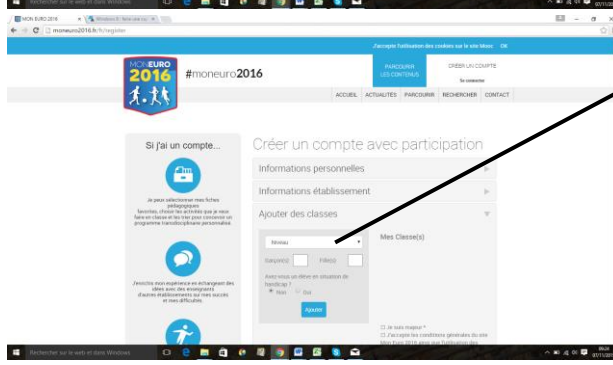
Cliquer sur « inscription niveau primaire »



Compléter vos informations personnelles et cliquer sur « étape suivante »



Compléter vos informations établissement et cliquer sur « étape suivante »



Compléter vos informations pour ajouter une classe, cliquer sur « ajouter », cocher les cases à droite et cliquer sur « valider ».

Un message vous confirme votre inscription.

